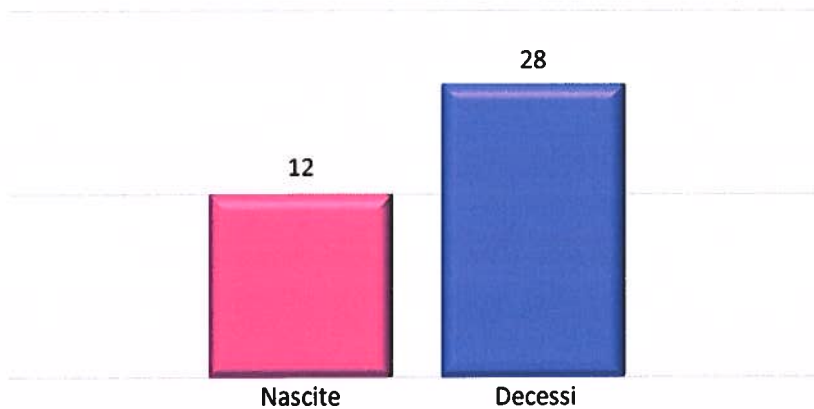

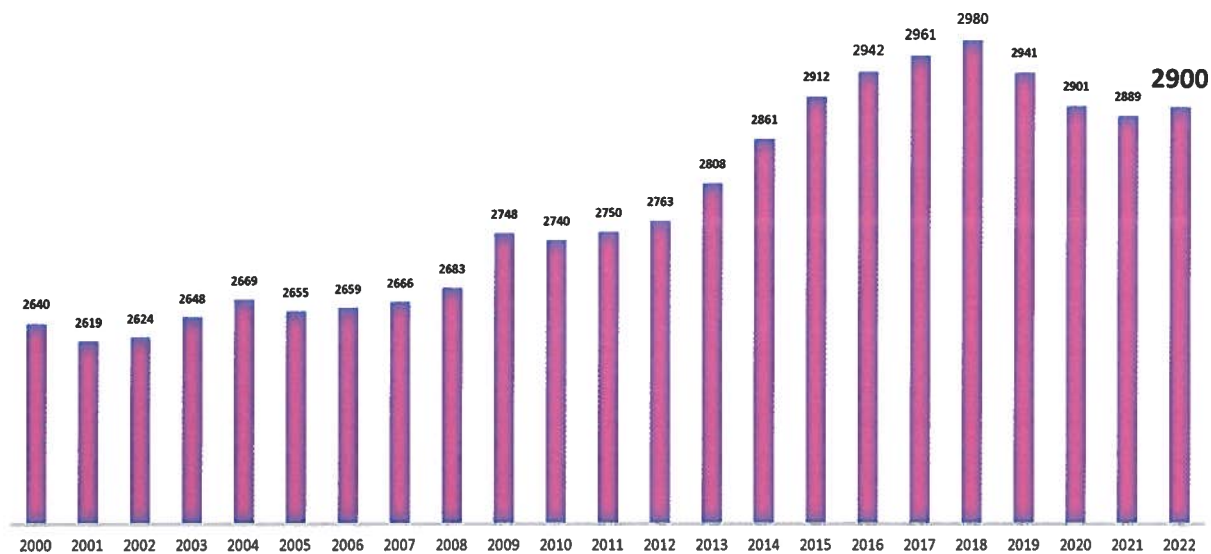


Situazione popolazione Coldrerio al 31.12.2022





Resoconto della popolazione per cittadinanza e permesso

Situazione al : 31-12-2022

Coldrerio	
Data	09-01-2023
Pagina	1 / 1
Giornale	

Cittadinanza	%	Uomini	Donne	Totale	12 - 2022	Diff.
Attinenti	20.17 %	275	310	585	0	585
Domiciliato	20.17 %	275	310	585	0	585
Ticinesi	48.45 %	663	742	1'405	0	1'405
Domiciliato	48.38 %	663	740	1'403	0	1'403
Secondaria	0.07 %	0	2	2	0	2
Confederati	11.38 %	145	185	330	0	330
Domiciliato	11.24 %	142	184	326	0	326
Secondaria	0.14 %	3	1	4	0	4
Stranieri	20.00 %	304	276	580	0	580
Nessun documento	0.03 %	1	0	1	0	1
Perm. di domicilio "C"	0.66 %	6	13	19	0	19
Perm. di domicilio "C" UE/AELS	12.69 %	203	165	368	0	368
Perm. dim. annuale "B"	1.14 %	17	16	33	0	33
Perm. dim. annuale "B" UE/AELS	3.83 %	58	53	111	0	111
Perm. dim. tempor. "L"	0.28 %	1	7	8	0	8
Perm. dim. tempor. "L" UE/AELS	0.31 %	3	6	9	0	9
Perm. dim. tempor. "L" (120) UE/AELS	0.07 %	2	0	2	0	2
Altri documenti	0.17 %	2	3	5	0	5
In corso	0.45 %	3	10	13	0	13
Perm. richiedenti asilo "N"	0.03 %	1	0	1	0	1
Ammissione provvisoria "F"	0.07 %	2	0	2	0	2
Perm. frontalieri "G"	0.03 %	0	1	1	0	1
Perm. frontalieri "G" UE/AELS	0.21 %	5	1	6	0	6
Statuto di protezione "S"	0.03 %	0	1	1	0	1
Totale Comune		1'387	1'513	2'900	0	2'900



Resoconto della popolazione per fascia d'età

Situazione al : 31-12-2022

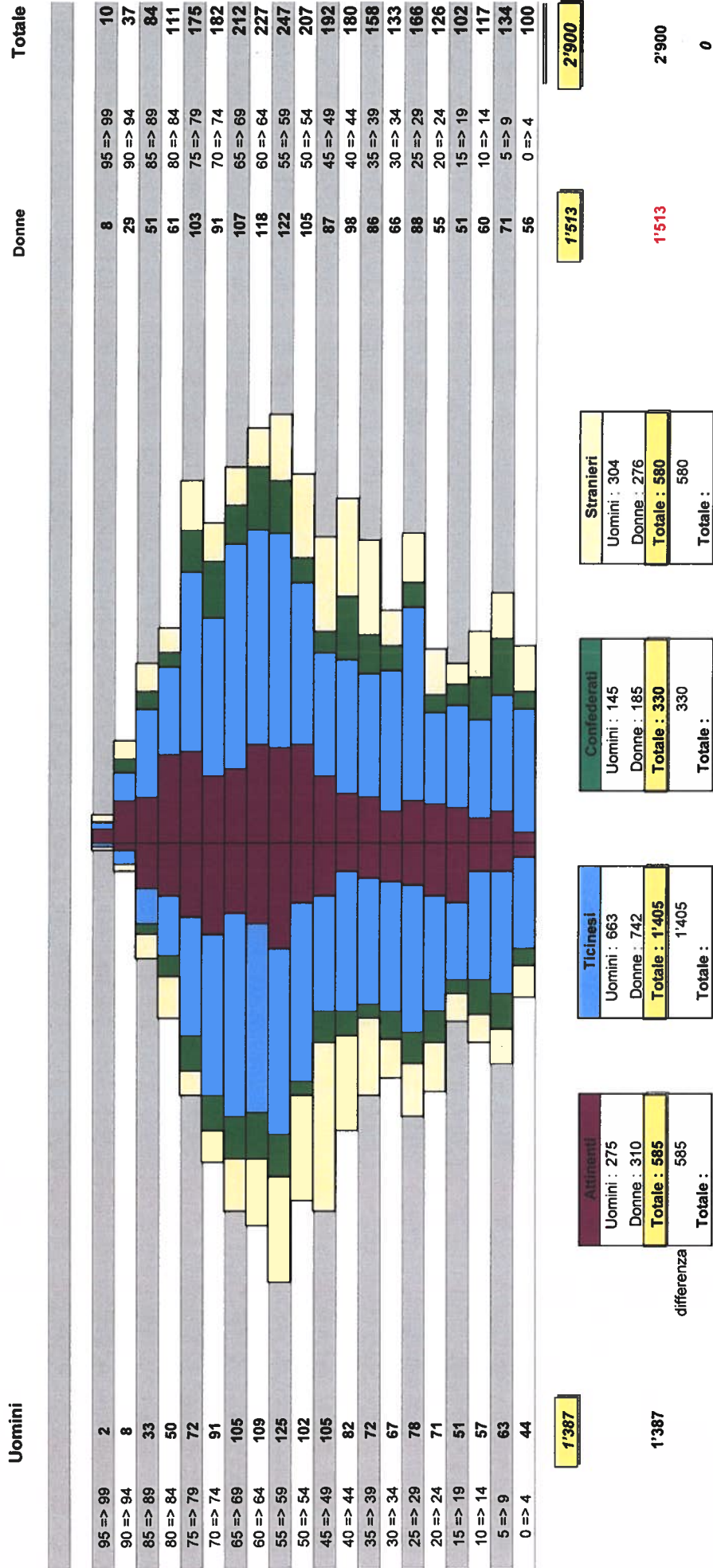
Coldrerio		
Data	09-01-2023	
Pagina	1 / 1	
Giornale		

Fascia d'età	Uomini					Donne					Totale
	Attinenti	Ticinesi	Confeder.	Stranieri	Attinenti	Ticinesi	Confeder.	Straniere	Uomini	Donne	
0 => 4	4	26	5	9	3	35	5	13	44	56	100
5 => 9	8	35	10	10	9	33	16	13	63	71	134
10 => 14	8	31	10	8	7	28	12	13	57	60	117
15 => 19	17	22	4	8	10	29	6	6	51	51	102
20 => 24	15	33	9	14	11	26	5	13	71	55	126
25 => 29	12	42	9	15	12	55	7	14	78	88	166
30 => 34	11	37	8	11	9	40	7	10	67	66	133
35 => 39	10	36	4	22	13	35	11	27	72	86	158
40 => 44	8	40	7	27	14	38	18	28	82	98	180
45 => 49	15	33	9	48	19	35	6	27	105	87	192
50 => 54	17	51	4	30	28	46	7	24	102	105	207
55 => 59	30	53	12	30	27	61	15	19	125	122	247
60 => 64	23	54	13	19	28	61	18	11	109	118	227
65 => 69	20	58	12	15	21	64	11	11	105	107	212
70 => 74	26	46	10	9	19	45	16	11	91	91	182
75 => 79	21	34	10	7	26	51	12	14	72	103	175
80 => 84	15	17	6	12	25	25	4	7	50	61	111
85 => 89	13	10	3	7	13	25	5	8	33	51	84
90 => 94	2	4	0	2	12	8	4	5	8	29	37
95 => 99	0	1	0	1	4	2	0	2	2	8	10
Totale	275	663	145	304	310	742	185	276	1'387	1'513	2'900

Resoconto della popolazione per fascia d'età

Situazione al : 31-12-2022

Coldiretto	
Data	01-01-2023
Pagina	Gráfico
Giornale	





Resoconto della popolazione per nazionalità

Situazione al : 31-12-2022

Coldrerio	
Data	09-01-2023
Pagina	1 / 2
Giornale	

Nazionalità	%	Uomini	Donne	Totale	12 - 2022	Diff.
Svizzera	80.00 %	1'083	1'237	2'320	0	2'320
Italia	14.48 %	240	180	420	0	420
Portogallo	0.97 %	13	15	28	0	28
Germania	0.90 %	12	14	26	0	26
Francia	0.41 %	6	6	12	0	12
Sri Lanka	0.38 %	6	5	11	0	11
Afghanistan	0.28 %	3	5	8	0	8
Romania	0.21 %	2	4	6	0	6
Vietnam	0.21 %	1	5	6	0	6
Brasile	0.14 %	0	4	4	0	4
Ucraina	0.14 %	0	4	4	0	4
Gran Bretagna	0.14 %	2	2	4	0	4
Russia	0.10 %	1	2	3	0	3
Colombia	0.10 %	1	2	3	0	3
Svezia	0.10 %	1	2	3	0	3
Polonia	0.10 %	1	2	3	0	3
Albania	0.10 %	2	1	3	0	3
Repubblica dominicana	0.07 %	1	1	2	0	2
Spagna	0.07 %	2	0	2	0	2
Kosovo	0.07 %	0	2	2	0	2
Lettonia	0.07 %	0	2	2	0	2
Stati Uniti	0.07 %	1	1	2	0	2
Turchia	0.07 %	1	1	2	0	2
Cina	0.07 %	0	2	2	0	2
Giappone	0.07 %	0	2	2	0	2
Venezuela	0.03 %	1	0	1	0	1
Uruguay	0.03 %	0	1	1	0	1
Ungheria	0.03 %	0	1	1	0	1
Thailandia	0.03 %	0	1	1	0	1
Slovenia	0.03 %	1	0	1	0	1
Siria	0.03 %	1	0	1	0	1
Singapore	0.03 %	0	1	1	0	1
Serbia	0.03 %	1	0	1	0	1
Paesi Bassi	0.03 %	0	1	1	0	1
Libano	0.03 %	0	1	1	0	1
Iran	0.03 %	0	1	1	0	1
Inghilterra	0.03 %	0	1	1	0	1
Gambia	0.03 %	1	0	1	0	1
Finlandia	0.03 %	0	1	1	0	1
Filippine	0.03 %	0	1	1	0	1
Eritrea	0.03 %	1	0	1	0	1
Corea (Sud)	0.03 %	0	1	1	0	1



Resoconto della popolazione per nazionalità

Situazione al : 31-12-2022


Coldrerio	
Data	09-01-2023
Pagina	2 / 2
Giornale	

Nazionalità	%	Uomini	Donne	Totale	12 - 2022	Diff.
Belgio	0.03 %	1	0	1	0	1
Angola	0.03 %	1	0	1	0	1
Lituania	0.03 %	0	1	1	0	1
Totale Comune		1'387	1'513	2'900	0	2'900

Resoconto della popolazione nazionalità

Situazione al : 31-12-2022

Coldrerio	
Data	01-01-2023
Pagina	Grafico
Giornale	



■ Svizzera: 2320 (80%)	■ Italia: 420 (14.4%)	□ Portogallo: 28 (0.9%)	□ Germania: 26 (0.8%)
■ Francia: 12 (0.4%)	■ Sri Lanka: 11 (0.3%)	■ Afghanistan: 8 (0.2%)	□ Romaniaa: 6 (0.2%)
■ Vietnam: 6 (0.2%)	■ Brasile: 4 (0.1%)	■ Altre nazioni: 59 (2%)	